



Gruppo GATTI S.p.A.

Via IV Novembre, 29 - 25030 Lograto (BS)
Tel. 030 9788228 - Fax 030 9972376
info@gruppogattispa.it - www.gruppogattispa.it

LISTINO PREZZI CLS E SERVIZI

In vigore dal 01 marzo 2024



CATALOGO PRODOTTI E SERVIZI MARZO 2024

**CALCESTRUZZI DUREVOLI A PRESTAZIONE GARANTITA PER IMPIEGHI STRUTTURALI CONFORMI ALLA UNI-EN 206 E UNI 11104
SLUMP S4 D_{max} NOMINALE AGGREGATO 31,5 mm — Quotazioni €/m³**

CLASSI DI ESPOSIZIONE AMBIENTALE ED ESEMPI APPLICATIVI			A/C max	C _{25/30}	C _{28/35}	C _{30/37}	C _{32/40}	C _{35/45}			
XC Carbonatazione	Permanente secco, o bagnato	<ul style="list-style-type: none"> Calcestruzzo all'interno di edifici con bassa umidità Calcestruzzo costantemente immerso in acqua 	XC1 XC2	0,60	147,00	153,00	157,00	161,00	167,00		
	Umidità moderata o alta umidità dell'aria	<ul style="list-style-type: none"> Calcestruzzo in esterni riparato dalla pioggia o in interni con umidità dell'aria da moderata a alta 	XC3	0,55			159,00	163,00	169,00		
	Ciclicamente secco e acquoso o saturo d'acqua	<ul style="list-style-type: none"> Calcestruzzo in esterni con superfici soggette ad alternanze di ambiente secco ed acquoso o saturo d'acqua 	XC4	0,50				165,00	171,00		
XD Corrosione indotta da cloruri diversi dall'acqua di mare	Moderata umidità dell'aria	<ul style="list-style-type: none"> Calcestruzzo esposto all'azione aggressiva dei cloruri trasportati dall'aria derivanti da sali disgelanti. Per esempio impalcati di ponti e viadotti. 	XD1	0,55			159,00	163,00	169,00		
	Prevalentemente acquoso o saturo d'acqua raramente secco	<ul style="list-style-type: none"> Calcestruzzo per impianti di trattamento acque o esposto ad acque contenenti cloruri per esempio quelle industriali o piscine. 	XD2	0,50				165,00	171,00		
	Ciclicamente secco e acquoso o saturo d'acqua	<ul style="list-style-type: none"> Calcestruzzo per opere accessorie stradali, parti di ponti, pavimentazioni stradali, industriali o di parcheggi. 	XD3	0,45					173,00		
XF Attacco dei cicli gelo e disgelo	Moderata saturazione d'acqua, senza impiego di agente disgelante	<ul style="list-style-type: none"> Calcestruzzo di facciate, colonne o elementi strutturali verticali o inclinati esposti alla pioggia e ai cicli di gelo/disgelo. 	XF1	0,50				165,00	171,00		
	Moderata saturazione d'acqua, con uso di agente disgelante	<ul style="list-style-type: none"> Calcestruzzo di facciate, colonne o elementi strutturali verticali o inclinati esposti alla pioggia e ai cicli di gelo/disgelo in presenza di Sali disgelanti. 	XF2°	0,50	155,00	161,00	165,00	169,00	175,00		
	Elevata saturazione d'acqua, senza uso di agente disgelante	<ul style="list-style-type: none"> Calcestruzzo di elementi orizzontali in edifici dove possono aver luogo accumuli d'acqua. 	XF3°	0,50	155,00	161,00	165,00	169,00	175,00		
	Elevata saturazione d'acqua, con uso di agente disgelante o acqua di mare	<ul style="list-style-type: none"> Calcestruzzo di elementi orizzontali, di strade o pavimentazioni, esposti al gelo ed ai sali disgelanti. 	XF4°	0,45				167,00	171,00	177,00	
°Contenuto minimo di aria inglobata 4%, utilizzo di inerti non gelivi conformi alla UNI EN 12620											
XA Attacco chimico	Ambiente chimicamente debolmente aggressivo	<ul style="list-style-type: none"> Calcestruzzo esposto al terreno naturale e all'acqua del terreno con caratteristiche chimiche del prospetto 2 della UNI EN 206:2014 	XA1*	0,55			159,00	163,00	169,00		
	Ambiente chimicamente moderatamente aggressivo	<ul style="list-style-type: none"> Calcestruzzo esposto al terreno naturale e all'acqua del terreno con caratteristiche chimiche del prospetto 2 della UNI EN 206:2014 	XA2*	0,50				165,00	171,00		
	Ambiente chimicamente fortemente aggressivo	<ul style="list-style-type: none"> Calcestruzzo esposto al terreno naturale e all'acqua del terreno con caratteristiche chimiche del prospetto 2 della UNI EN 206:2014 	XA3*	0,45					173,00		
* In caso di esposizione ad aggressione solfatica quotazioni disponibili su richiesta											
CALCESTRUZZI ORDINARI A PRESTAZIONE GARANTITA — SLUMP S4 D_{max} NOMINALE AGGREGATO 31,5 mm — Quotazioni €/m³											
X0 Nessun rischio da corrosione	AMBIENTI E TIPOLOGIE DI UTILIZZO							C _{8/10}	C _{12/15}	C _{16/20}	C _{20/25}
	<ul style="list-style-type: none"> Calcestruzzo all'interno di edifici con umidità relativa molto bassa Calcestruzzo non armato all'interno di edifici Calcestruzzo non armato immerso in suolo o in acque non aggressive 	Calcestruzzi privi di armatura non soggetti ad attacco chimico o da gelo/disgelo					135,00	137,00	140,00	143,00	
	Calcestruzzi a bassa % di armatura in ambiente molto asciutto										





CARATTERISTICHE AGGIUNTIVE DEL CALCESTRUZZO





CLASSE DI CONSISTENZA	PASSAGGIO ALLA CLASSE S5 (da S4)	€/m ³	2,00
AGGIUNTE	ADDITIVO IDROFUGO IMPERMEABILIZZANTE	€/m ³	5,50
	ADDITIVO ANTIRITIRO SRA	€/m ³	25,00
AGGREGATI	PASSAGGIO A D _{max} NOMINALE ≤ 20 mm	€/m ³	3,00
CEMENTO	UTILIZZO DI CEMENTO TIPO 42.5R SU SPECIFICA RICHIESTA	€/m ³	4,00
TEMPI DI PRESA	PRESA ACCELERATA, ADDITIVO ACCELERANTE	€/m ³	6,00
	PRESA RITARDATA, ADDITIVO RITARDANTE	€/m ³	8,00

SERVIZI E ACCESSORI

SCARICO CON POMPA	QUOTA FISSA PER OGNI GETTO—POMPA FINO A 28 m	€/cad	200,00
	QUOTA PER OGNI m ³ POMPATO—POMPA FINO A 28 m	€/m ³	12,00
	QUOTA FISSA PER OGNI GETTO—POMPA DA 35 m A 41 m	€/cad	260,00
	QUOTA PER OGNI m ³ POMPATO—POMPA DA 35 m A 41 m	€/m ³	14,00
	QUOTA FISSA PER OGNI GETTO—POMPA DA 45 m a 47 m	€/cad	320,00
	QUOTA PER OGNI m ³ POMPATO—POMPA DA 45 m a 47 m	€/m ³	18,00
	AGGIUNTA TUBAZIONE	€/ml	6,00
	SERVIZIO IN CANTIERE PER GETTO CON SECONDO OPERATORE PER MOVIMENTAZIONE TUBAZIONI	€/h	45,00
	RIPOSIZIONAMENTO DELLA POMPA IN CANTIERE	€/cad	100,00
	MINIMO FATTURABILE PER OGNI USCITA	€/cad	350,00
SOSTE AUTOBETONIERE E POMPE	SOSTA AUTOBETONIERA DOPO 30' DALL'ARRIVO IN CANTIERE (Oltre 6 min/m ³)	€/h	60,00
	PRESTAZIONE SPECIALE / FERMO POMPA	€/h	100,00
CARICHI INCOMPLETI	MANCATO CARICO PER OGNI m ³ MANCANTE AI 7 m ³	€/m ³	12,00
PRELIEVI IN CONTRADDITTORIO	USCITA LABORATORIO TECNOLOGICO 1 PRELIEVO (2 provini cubici) + SLUMP TEST	€/cad	150,00
	USCITA LABORATORIO TECNOLOGICO 1 PRELIEVO (2 provini cubici) + SLUMP TEST + STAGIONATURA	€/cad	250,00
	PRELIEVI SUCCESSIVI AL PRIMO	€/cad	50,00

CALCESTRUZZI DEDICATI AD USI SPECIFICI

FLOORBASE					
CALCESTRUZZI DEDICATI PER PAVIMENTAZIONI INDUSTRIALI A PRESTAZIONE GARANTITA CONFORMI ALLA UNI-EN 206 E UNI 11104 SLUMP S5 D _{max} NOMINALE AGGREGATO 31,5 mm - Quotazioni €/m ³	XC1 XC2	155,00	161,00	165,00	169,00
	XC3			167,00	171,00
	XC4				173,00
	XD1			167,00	171,00
	XD2				173,00
	XF1				173,00











COMPACTBASE					
CALCESTRUZZI AUTOCOMPATTANTI A PRESTAZIONE GARANTITA CONFORMI ALLA UNI-EN 206 E UNI 11104 CLASSE DI SPANDIMENTO SF1—D _{max} NOMINALE AGGREGATO 20 mm - Quotazioni €/m ³	XC1 XC2	169,00	175,00	179,00	183,00
	XC3			181,00	185,00
	XC4				187,00
	XD1			181,00	185,00
DIVERSE CLASSI DI SPANDIMENTO					
PASSAGGIO ALLA CLASSE DI SPANDIMENTO da 660 mm a 750 mm SF2 (da SF1)	5,00				187,00
PASSAGGIO ALLA CLASSE DI SPANDIMENTO da 760 mm a 850 mm SF3 (da SF1)	10,00				187,00

LECBASE				
CALCESTRUZZO STRUTTURALE LEGGERO A PRESTAZIONE GARANTITA CONFORME ALLA UNI-EN 206 E UNI 11104 CLASSE DI CONSISTENZA S4—D _{max} NOMINALE AGGREGATO 20 mm - Quotazioni €/m ³	D1,8 >1600 e ≤1800	350,00	360,00	
	D2,0 >1800 e ≤2000	340,00	350,00	360,00

POLIBASE			
CALCESTRUZZO LEGGERO PER MASSETTI, A BASE DI POLISTIROLO - Quotazioni €/m ³		DENSITA' 600 - D0,6	170,00

SANDBASE			
MISCELA DI SABBIA E CEMENTO D _{max} 6-8 mm PER MASSETTI E CALDANE - Quotazioni €/m ³		CEM 32.5R 200 Kg/m ³	140,00
		CEM 32.5R 250 Kg/m ³	143,00
		CEM 32.5R 300 Kg/m ³	147,00
		CEM 32.5R 350 Kg/m ³	153,00

SOFTBASE			
MISCELA CEMENTIZIA LEGGERA FLUIDA PER RIEMPIMENTO DI SCAVI O CAVITA' - Quotazioni €/m ³		PRESA NORMALE	142,00

GREENBASE 						
CALCESTRUZZI DUREVOLI A PRESTAZIONE GARANTITA PER IMPIEGHI STRUTTURALI CONFORMI ALLA UNI 11104 E UNI-EN 206 — SLUMP S4 D _{max} NOMINALE AGGREGATO 31,5 mm - RISPONDENTI AI CRITERI MINIMI AMBIENTALI SECONDO LA NORMA UNI EN 14021 - Quotazioni €/m ³	XC1 XC2	152,00	158,00	162,00	166,00	172,00
	XC3			164,00	168,00	174,00
	XC4				170,00	176,00
	XD1			164,00	168,00	174,00
	XD2				170,00	176,00
	XD3					178,00
	XF1				170,00	176,00
	XA1			164,00	168,00	174,00
	XA2				170,00	176,00
XA3					178,00	
CALCESTRUZZI ORDINARI A PRESTAZIONE GARANTITA PER IMPIEGHI NON STRUTTURALI CONFORMI ALLA UNI 11104 E UNI-EN 206 — SLUMP S4 D _{max} NOMINALE AGGREGATO 31,5 mm - RISPONDENTI AI CRITERI MINIMI AMBIENTALI SECONDO LA NORMA UNI EN 14021- Quotazioni €/m ³						
	X0	140,00	142,00	145,00	148,00	

 SCHEDE TECNICHE DISPONIBILI SUL SITO www.gruppogattispa.it ALLA SEZIONE PRODOTTI.

- La classe di consistenza S5 è limitata a 250 mm di abbassamento al cono.
- I calcestruzzi richiesti in consistenza S2 e S3 saranno forniti alle stesse quotazioni della classe S4.
- Gruppo Gatti S.p.A. non si assume alcuna responsabilità per eventuali impieghi di calcestruzzo non strutturale in strutture armate in difformità al D.M. 17/01/2018 (Norme Tecniche per le Costruzioni).
- I prezzi sopracitati si intendono al netto di I.V.A. ed eventuale tassa di registro o altre imposte.





CAVE

CAVA DI BERLINGO:

Via IV Novembre, 29
25030 Lograto
tel. 030 978195
berlingo@gruppogattispa.it

CAVA DI ORZIVECCHI:

Via S. Giulia, sn.
25030 Orzivecchi
tel. 030 9465385
orzivecchi@gruppogattispa.it

CAVA DI LENO:

Via Viganovo, 49
25024 Leno
tel. 030 9068235
leno@gruppogattispa.it

CAVA DI PONCARALE:

Via Marconi, 38/B
25020 Poncarale
tel. 340 3272842
poncarale@gruppogattispa.it

CAVA DI CAZZAGO:

Via Caduti, 125
25046 Cazzago
tel. 030 77 09 403
cazzago@gruppogattispa.it

CAVA DI CALCINATO:

Località Antica Idrovora
25010 Calcinatello
tel. 335 7537444
calcinato.cava@gruppogattispa.it

CAVA DI CASTENEDOLO:

Via Brescia, 71
25014 Castenedolo
tel. 030 2731692
castenedolo@gruppogattispa.it



IMPIANTI DI CALCESTRUZZO

BERLINGO:

Via IV Novembre, 29
25030 Lograto
tel. 030 978195
berlingo@gruppogattispa.it

ORZIVECCHI:

Via S. Giulia, sn.
25030 Orzivecchi
tel. 030 9465385
orzivecchi@gruppogattispa.it

LENO:

Via Viganovo, 49
25024 Leno
tel. 030 9068235
leno@gruppogattispa.it

CREMONA:

Via Riglio, 21/A
26100 Cremona
tel. 342 1816034
cremona@gruppogattispa.it

CAZZAGO:

Via Caduti, 125
25046 Cazzago
tel. 030 7709403
cazzago@gruppogattispa.it

RONCADELLE:

Via Santa Giulia sn.
25030 Roncadelle
tel. 030 6700097
roncadelle@gruppogattispa.it

SABBIO CHIESE:

Via XX Settembre sn.
25070 Sabbio Chiese
tel. 0365 895636
sabbiochiese@gruppogattispa.it

MONTICHIARI:

Via Aeroporto, 18
25018 Montichiari
tel. 030 9657055
montichiari@gruppogattispa.it

ASOLA:

Via San Silvestro Mantovano sn.
46041 Asola
tel. 0376 714080
asola@gruppogattispa.it

BEDIZZOLE 2:

Via Gavardina snc
25081 Bedizzole
tel. 335 7778931
bedizzole@gruppogattispa.it

BEDIZZOLE 3:

Via del Benaco, 64
25081 Bedizzole
tel. 340 5139749
bedizzole@gruppogattispa.it

SAREZZO:

Via della Repubblica, 179
25068 Sarezzo
tel. 030 8900732
sarezzo@gruppogattispa.it

CASTENEDOLO:

Via Brescia, 71
25014 Castenedolo
tel. 340 1087325
castenedolo@gruppogattispa.it

CALCINATO:

Via Croce Santo Stefano, 48
25011 Calcinato (fraz. Calcinatello)
tel. 335 7537179
calcinato@gruppogattispa.it

Gruppo GATTI S.p.A.

Via IV Novembre, 29 - 25030 Lograto (BS)
Tel. 030 9788228 - Fax 030 9972376
info@gruppogattispa.it - www.gruppogattispa.it